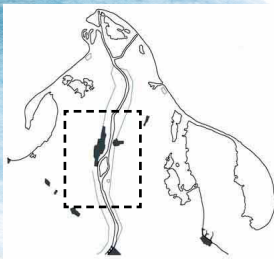


© CdA delta de l'Ebre  
4a edició: setembre del 2026



# UNA ILLA AL MIG DEL RIU

Àmbit RIU

5






















Quadern de treball

CAMP D'APRENTATGE DEL DELTA DE L'EBRE



# El bingo del riu

 Martinet blanc	 Castell	Alguna cosa rodona	 Bernat pescaire	Un ocell que pesqui al riu
Alguna cosa transparent	 Canyís	 Fotja	Alguna cosa que faci soroll	 Amposta
 Gavià	Alguna cosa important per a la natura	 Barca de turisme	 Xatrac	Construcció feta pels humans
Alguna cosa que uneix	 Eucaliptus	Alguna cosa que separa	 Deixalles	 Àlber
 Arrossars	Algo que acumula energia del Sol	 Ànecs	Un ocell que utilitzi camuflatge	 Pescadors
 Corb marí	 Gavina corsa	 Pont penjat	 Restaurant	Una illa al mig del riu Ebre

# Des de la barca hem vist



Relacionat amb la vegetació natural

Relacionat amb els animals

Fet per la gent

Reflexioneu en grup sobre el motiu pel qual penseu que molts pobles (Amposta, Deltebre, Sant Jaume, Tortosa, Tivenys, Xerta, Roquetes, etc) s'han anat situant-se sempre al costat del riu. Per què ha passat això? Com ha afectat això al bosc de ribera? Per a què es fa servir l'aigua del riu avui en dia? I abans?.

# Com t'imagines l'Ebre? Fem hipòtesis!

Posa una creu a la casella corresponent:	Abans de la sortida			Després de la sortida		
	Sí	No	??	Sí	No	??
Tota l'aigua del riu és, evidentment, aigua dolça.						
L'aigua del mar pot entrar dins del riu i arribar fins a Amposta. (Pista: el mar està a 30km).						
En una gota d'aigua podrem trobar molts animals i plantes.						
L'aigua del riu és de color verd perquè al fons hi ha plantes verdes arrelades.						
La llum del sol travessa l'aigua del riu i arriba al fons.						
Navegant veurem tot d'elements relacionats amb el que es fa a la vora del riu.						
Veurem construccions dels humans, molt antigues i també de més actuals.						
Observarem fauna i flora habitual del bosc de ribera a banda i banda del riu.						


## Per què l'aigua del riu ha d'arribar al mar?

L'aigua del riu evita l'entrada d'aigua salada, ja que ...

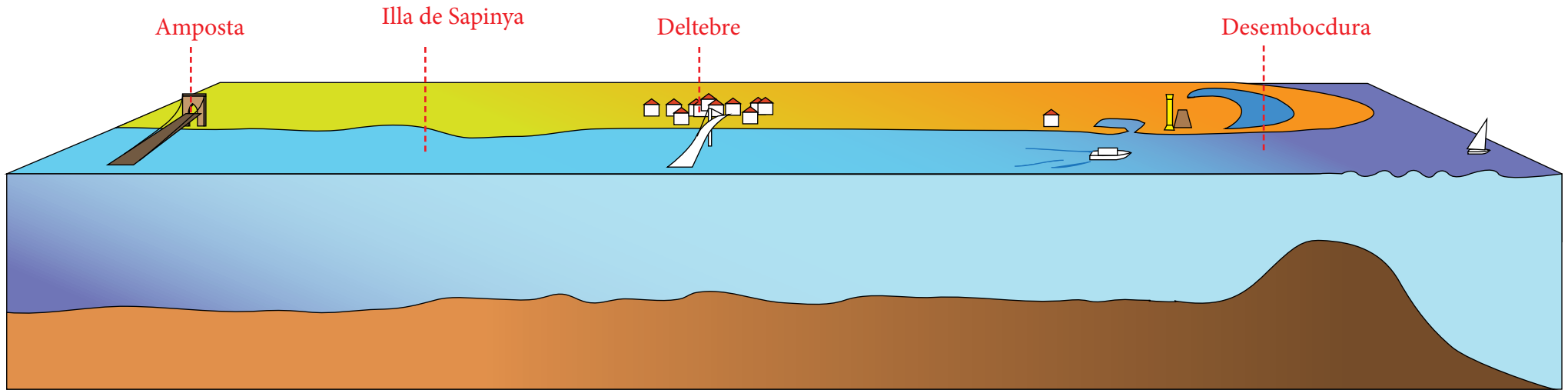
L'aigua del riu fa créixer el Delta i les platges, ja que ...

L'aigua del riu afavoreix que hi hagi pesca al mar de l'Ebre, ja que ...

## Flora i fauna de l'Ebre



# El riu: dolç o salat?



Explica què fas per saber si l'aigua és dolça o salada:



Per anotar a la barea		Per anotar a l'aula	
Mostra número	Lloc de recollida	Profunditat (metres)	Tipus d'aigua



Lloc de mesura de transparència	Profunditat (metres)

Dolça, salada o salobre			
Data		Cabal m <sup>3</sup> /s	