

Maleta per a la mobilitat segura

(seguretat viària)



Divuit hores per moure'ns amb seguretat



Conjunt de propostes didàctiques sobre mobilitat segura (Educació Viària) que ocupen unitats temporals d'una hora, divertides però amb un gran contingut educatiu i de prevenció alhora.

El manual proposa dos temes per a cadascun dels cicles de l'educació primària. Per al cicle inicial: Nens i nenes al carrer i Nens i nenes al cotxe, per al cicle mitjà: El vianant i Jugar al carrer i per a cicle superior: Conduir la bicicleta i Espai d'oci.

Cada tema inclou tres hores de treball en tres dies diferents. Així mateix, cada hora de treball conté tres activitats: la primera enfocada a la reflexió sobre les idees prèvies, la segona per oferir noves experiències i la tercera per aplicar a la vida quotidiana el que s'ha après. Cada hora de treball finalitza amb una conclusió.

Els materials complementaris són dos qüestionaris sobre vianants i sobre ciclistes i tres dvd: Les Tres Bessones a la selva d'asfalt, El repte i altres històries i La cangur i altres històries.

Nivell educatiu: primària

El risc i la seguretat



Consta de tres exemplars diferents: *Qüestionari i informació per a vianants*, *Qüestionari i informació per a ciclistes* i el darrer amb els resultats dels qüestionaris anteriors i *proposta d'activitats Per a vianants i per a ciclistes*.

La finalitat dels qüestionaris és augmentar la seguretat.

Nivell educatiu: primària

Mobilitat segura en el lleure educatiu



Material d'educació viària adreçat als educadors del lleure. L'objectiu de la guia és fomentar una mobilitat més segura i sostenible entre infants i joves. S'ha tingut en compte el fet que els educadors de lleure desenvolupen un paper molt important en la transmissió de valors per a la convivència i els ofereix recursos didàctics perquè puguin treballar activitats relacionades amb l'educació per a la mobilitat segura.

També orienta de manera bàsica, als educadors i educadores sobre com moure's amb el seu grup, tant si fan desplaçaments a peu, amb bicicleta o en transport públic. Proposa diverses activitats, com jocs, tallers i dinàmiques, que s'agrupen segons l'edat dels nens: de 3 a 8 anys, de 8 a 13 i de 13 a 17.

Inclou un CD amb material imprimible.

Nivell educatiu: primària i secundària


Contra l'asfalt



Aquest còmic pretén fomentar la reflexió i el diàleg entre els joves. El tema tractat són els accidents de trànsit i les conseqüències que comporten. Els personatges del còmic viuen situacions diverses que ens apropen a una altra que ens afecta com a conductors o com a vianants. Es mostren les situacions de risc que poden succeir de manera sobtada i les conseqüències que se'n deriven: un que travessa la calçada sense mirar, l'envaïment sobtat del nostre carril per part d'un altre vehicle, etc... Amb aquesta història es pretén que els joves comparin els esdeveniments, les actituds i les relacions personals de la història de ficció amb el que cada dia succeeix al seu voltant, i que pensin com resolarien els conflictes que es plantegen si ells es trobessin en la situació dels personatges. S'acompanya d'un test que segueix un sistema de qüestionari que, segons la resposta, estableix una correspondència amb les actituds i els personatges que han aparegut.

Nivell educatiu: secundària

Factors de risc i mesures preventives per a l'ESO



L'objectiu és millorar la seguretat dels joves des de la perspectiva dels factors de risc i les mesures preventives. Està estructurat en tres blocs i el qüestionari QAR-J i el seu manual. El qüestionari es passa abans d'iniciar l'activitat, per avaluar la predisposició al risc d'accident de trànsit dels nois i les noies, i conté 45 ítems que, segons les respostes, orientarà el treball posterior dels educadors. El bloc I conté la informació per a l'educador, les orientacions per fer servir el material, el contingut i les propostes de seguiment i d'avaluació. El bloc II conté deu quaderns amb diferents temàtiques d'educació viària: "El vianant", "El ciclista", "L'acompanyant", "L'ús de la via", "Els senyals de trànsit", "El ciclomotor", "La tendència al risc", "La velocitat", "L'alcohol" i "El trànsit" i, el bloc III, conté activitats de reflexió.

Nivell educatiu: secundària

Guia d'educació per la mobilitat segura



La guia parteix d'una anàlisi de la realitat, que ens permet veure on som, i d'una anàlisi de valors, que ens permet definir on volem anar. La confrontació d'aquests dos elements, articulats al llarg del temps, permet seleccionar els continguts -estructurats en coneixements, habilitats i actituds- que cada persona hauria d'adquirir al llarg de la seva vida. Aquests continguts també responen als valors i a l'anàlisi dels problemes realitzats. Els continguts proposats, de caire general, cal adaptar-los i aprofundir-los segons la pròpia realitat específica per poder respondre millor a les necessitats que s'ens plantegen i a les nostres possibilitats reals d'intervenció.

Nivell educatiu: tots els nivells


Fes la teva sort: condueix segur



És un crèdit variable d'educació viària on a través del treball didàctic i exercicis de tota mena es vol fer reflexionar l'alumne i possible conductor, al voltant de la seguretat viària. En la primera unitat treballa els factors de risc en els accidents (l'alcohol, excés de velocitat). En la segona unitat, Conduïm segur, estudia els elements que milloren la seguretat activa (senyalització, bons frens, llums i intermitents) i la seguretat passiva (vestuari adequat, cinturó de seguretat, casc, atenció, precaució). En les següents unitats mostra la importància de respectar les normes de seguretat i acaba amb una reflexió sobre les conseqüències dels accidents de trànsit. Finalment demana als alumnes una presa de posició sobre quines mesures de seguretat ha de prendre cadascú.

Nivell educatiu: secundària

Programar des de la GEMS



En aquest document es proposen vint-i-cinc programacions dirigides a l'educació per a la mobilitat segura al llarg de tota la vida de les persones, des dels infants de cinc anys fins a la gent gran. Es basen en els factors personals de risc: la percepció del risc, la influència dels altres, la consciència d'un mateix i l'adaptabilitat.

A més, aquestes programacions es fonamenten en experiències de mobilitat que busquen implicar els participants de forma personal. Aquesta publicació s'ha elaborat a partir d'un recull de programacions de monitors i formadors i pot servir d'eina per aplicar en el treball diari i també per a la realització de noves programacions.

Nivell educatiu: tots els nivells

Programar des de la GEMS 2

Ampliació de la primera part

La festeta



Els objectius d'aquest material són identificar conductes de risc i segures, es relacionin o no amb el trànsit, percebre les influències externes com a elements que condicionen les conductes, reflexionar sobre les motivacions que intervenen en la presa de decisions i avaluar si el consum d'alcohol millora el gaudi i la relació amb els companys. En el vídeo veiem com un noi convida uns amics a la piscina de casa seva. Un d'ells s'excedeix en la beguda i acaba marejat. En el moment de voler tornar a casa amb la moto n'és incapaç a causa del seu estat. Una parella de motoristes que ho veu s'hi solidaritza i li demana un taxi perquè pugui tornar a casa seva sense risc. El dvd va acompanyat d'un fullet amb una proposta de treball a l'aula que inclou cinc activitats. En la primera, abans de veure el vídeo, els alumnes reflexionen sobre el concepte de solidaritat. Les altres activitats es basen en la discussió en grups de com l'alcohol influeix en la conducció i pot provocar accidents de trànsit. També es proposa debatre el tema de si l'alcohol ajuda a gaudir de la relació amb els amics o en un ambient lúdic.

Nivell educatiu: secundària


El repte i altres històries



Es plantegen tres dilemes, cadascun dels quals explica la història d'un protagonista (Anna, Pere i David) que es troba en una situació amb elements viaris que comporten risc. Al final de la història, els nens i nenes han de pensar què farà el protagonista. És important que la persona formadora visioni tot sol les pel·lícules i trii la història o les històries que puguin tenir més interès per al seu alumnat. Hi ha un documental adreçat també a la persona formadora, que es recomana veure abans d'organitzar l'activitat, ja que pot ajudar a plantejar el debat posterior.

Nivell educatiu: primària i secundària


La cangur i altres històries



El DVD presenta tres històries ("La cangur"; "On vas amb això al cap?", "El pas elevat") que plantegen una situació problema a diferents protagonistes. El formador haurà de decidir quina de les tres històries és la més adequada per organitzar una activitat a l'aula. Els protagonistes (la Núria, en Marc i en Carles) es troben en una situació viària que planteja risc. Al final de cada història, els nois i noies hauran de discutir que farà el protagonista i les raons que el porten a prendre aquesta decisió. El DVD incorpora dos elements reservats al formador, que es recomana abans de veure l'activitat: es tracta d'una explicació esquemàtica de les fases d'un dilema i d'un reportatge sobre una activitat a l'aula que pot servir d'exemple per a actuacions similars.

Nivell educatiu: primària i secundària

La cita i altres històries. Dilemes de mobilitat segura




Es plantegen tres dilemes, cadascun dels quals explica la història d'un protagonista (Anna, Pere i David) que es troba en una situació amb elements viaris que comporten risc. Al final de la història, els nens i nenes han de pensar què farà el protagonista. És important que la persona formadora visioni tot sol les pel·lícules i trii la història o les històries que puguin tenir més interès per al seu alumnat.

Hi ha un documental adreçat també a la persona formadora, que es recomana veure abans d'organitzar l'activitat, ja que pot ajudar a plantejar el debat posterior.

Nivell educatiu: primària i secundària

VIANANTS I VEHICLES



Carpeta amb quatre fitxes que és el material didàctic per a l'alumne: fitxa del semàfor, fitxa del pas de vianants, fitxa de la carretera, fitxa compromís.

Nivell educatiu: primària



revista



SENYALS DE TRÀNSIT

col·lecció d'enganxines

Altres materials:

- cartell CONÈIXER EL PERILL
- tríptic GAME OVER
- mesurador alcoholèmia

ENLLAÇ A INTERNET: www.gencat.cat/transit/